


会議室予約システム RoomWizard™

RoomWizard は小さな巨人、中味は『Web サーバ+タッチ端末』！



「赤色」LED点灯は使用中



「緑色」LED点灯は空き



予約・管理はLAN上のパソコンのブラウザ

パソコンのブラウザ画面から 空室状況一覧・予約・検索・ 予約変更・取消しができます。

会議室を効率的に利用するため社内のネットワークに接続された会議室前のRoomWizardに社員の方々のパソコンのブラウザからアクセスします。全会議室の空き状況、利用状況の確認から予約、検索、予約変更、取消しができます。Logデータの分析により利用状況の集計から利用効率改善が望めます。また、プライベート会議の場合にはパスワード設定により内容の非表示(秘密扱い)もできます。

RoomWizard 会議室予約状況画面 (パソコンのブラウザ)

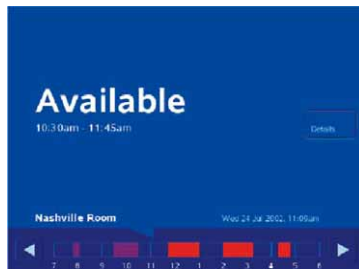


上部はカレンダー、下部は各部屋の予約状況です。設定により使用最短時間は15分刻みまで可能です。また部屋はグループ分けによりそのグループに属する部屋の一覧表示が可能です。

会議室前のタッチパネルから 予約できます。(空室即利用)

左右のランプが「緑」だと空室、「赤」だと使用中です。利用の内容、時間などの詳細が画面に表示されています。空室の場合にはこのタッチスクリーンにより即予約(ローカル予約)、使用ができます。

RoomWizard フラットスクリーンのディスプレイ表示

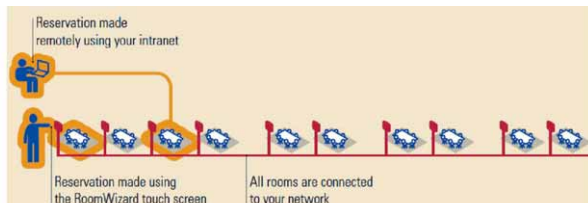


日本語対応版



システム設置概念図・ システムネットワーク構成例

ルームウィザード設置の部屋にはLANケーブルと電源(100V AC)が必要です。



機能表

会議室予約 (パソコンブラウザより)

- ・日付選択(カレンダー表示)
- ・使用時間(最小15分単位設定)
- ・目的(会議の目的表示)
- ・人数・設備表示
- ・使用者部署入力可能
- ・ケータリングサービスリクエスト
- ・パスワード設定可能(会議別)
- ・参加者宛E-mail送信
- ・機密会議(パネル非表示)
- ・リピート予約

会議室予約 (会議室前タッチパネル)

- ・空室を即利用可能(ローカル予約)
- ・予約済み使用を空室自動変更

空室検索

- ・通常検索
- ・予約済み検索
- ・条件検索
- 日時
- 人数 設備

集計分析

- ・利用状況集計
- システム連携
(他システムとの連携)
- ・Microsoft Exchange
- ・Lotus Domino6.0 ~

予約データバックアップ

- ・RoomWizard 相互に自動バックアップ